


SEKS 2

Obecnie kwaterunek obsługiwany jest przez **System Elektronicznego Kwaterowania Studentów**, który przyspiesza i usprawnia proces przyznawania pokoi w Domach Studenckich. Właśnie dzięki niemu możesz ubiegać się o miejsce w Domu Studenckim Politechniki Warszawskiej. Warto dodać, że został on w całości stworzony przez studentów Politechniki Warszawskiej oraz jest przez nich obsługiwany.

Language: [FAQ-LINK](#) [Pytania i odpowiedzi](#) **SEKS**  KWATERUNEK 2015 AKCJA KWATERUNKOWA DLA : NOWOPRZYJĘCI PL AKCJA KWATERUNKOWA :

[Strona główna](#) [Informacje](#) [Mapa akademików](#) [Szczegóły dotyczące pokoju](#) [Harmonogram](#) [Kontakt](#) [Wyloguj się](#) [\[LINK\] Pomoc do tej zakładki](#)

Użytkownik Pocztą Wniosek o akademik Preferencje pokoju / składu Szczegóły dotyczące pokoju	Informacje Wnioski małżeńskie Polityka cookies i dane zbierane Zapomniałem hasła / I forgot my password Dyżur / Duty	Ważne pliki Regulamin Kwaterowania Harmonogram Kwaterowania 2015 Regulamin FPMSiD Zasady ustalania dochodu 1 ha przeliczeniowy Wzór odwołania / Appeal - example document Cennik 2015_2016 / Price list Regulamin Kwaterunek Wakacyjny Zasady przydzielania miejsc Terminarz Akcji Kwaterunkowej Nowoprzyjętych Podanie o stypendium w zwiększonej wysokości - wzór Dokumentowanie dochodu - prezentacja	Aktualności wydziałowe Informacja o akcji kwaterunkowej.
	Aktualności Akcja Kwaterunkowa dla Nowoprzyjętych Niezbędne dokumenty Zaliczki DS Ustronie	Wymagane dokumenty Oświadczenie - brak stałego meldunku Oświadczenie - dochód nieopodatkowany Oświadczenie - dochód zryczałtowany Oświadczenie - nieuzyskanie dochodu Oświadczenie - składka zdrowotna Załącznik - dokumentowanie dochodu	

System możemy znaleźć pod adresem <https://kwaterunek.sspw.pl>, gdzie po wyborze języka pojawi się, pokazany poniżej panel do logowania. Jeżeli posiadasz już konto na naszych systemach samorządowych (strona do bluz, e-wniosek) logujesz się tymi samymi danymi.

Language: [FAQ-LINK](#) [Pytania i odpowiedzi](#) **SEKS**  KWATERUNEK 2015 [AKCJA KWATERUNKOWA :](#)

[Strona główna](#) [Informacje](#) [Mapa akademików](#) [Szczegóły dotyczące pokoju](#) [Harmonogram](#) [Kontakt](#) [Zaloguj się](#) [\[LINK\] Pomoc do tej zakładki](#)

Login

Hasło

[Zapomniałem hasła!](#)

[Założ konto](#)

Login

Hasło

Zaloguj się

[Zapomniałem hasła!](#)

Załącz konto

AKCJA KWATERUNKOWA :

Informacje ogólne

change

[Kontakt](#) [Wyloguj się](#)

Załącz konto – Jeżeli jeszcze nie posiadasz konta, możesz je w prosty sposób założyć. Zostaniesz przekierowany do systemu core2. Aby poprawnie założyć konto wypełnij danymi wszystkie cztery zakładki. Jeżeli jesteś kandydatem na studia nie wpisujesz numeru albumu, gdyż go jeszcze nie posiadasz.

Zapomniałem hasła – odnawianie hasła za pomocą adresu e-mail podanym przy rejestracji.

Akcja Kwaterunkowa: - Wybierasz rodzaj Akcji Kwaterunkowej, która cię interesuje. Dla kandydatów wybieramy Nowoprzyjęci PL. Po poprawnym wyborze po lewej od panelu pojawi się nazwa Akcji, którą wybraliście oraz na tablicy pojawią się informacje z nią związane.

Kontakt – Dzięki tej zakładce masz możliwość kontaktu z Wydziałową Komisją Kwaterunkową oraz Administratorem Systemu.

Language:
Polski
change

Strona główna Informacje

Użytkownik

Poczta

Wniosek o akademik

Preferencje pokoju / składu

Szczegóły dotyczące pokoju

Language – Możliwość zmiany języka, z systemu korzystają również cudzoziemcy.

Strona główna – znajdują się tutaj dane dotyczące akcji oraz aktualności. Należy wybrać rodzaj akcji żeby wyświetlały się odpowiednie informacje.

Informacje – Wszelkie dokumenty oraz ważne pliki dostępne są w tej części. Tutaj znajdziesz również Regulamin kwaterowania.

Panel dostępny po zalogowaniu.

Poczta – Wysyłanie/obieranie wiadomości.

Wniosek o akademik – W tej części aplikuję się o miejsce w akademiku oraz sprawdza status oraz losy wniosku.

Preferencje pokoju/składu – możesz deklarować preferencje pokoju lub składu osobowego. Opcja dostępna po akceptacji wniosku czyli przyznaniu miejsca.

Jeżeli chcesz uzyskać informacje na dany temat lub pomoc np. przy dokumentowaniu dochodu swoje pytanie możesz skierować poprzez zakładkę **Kontakt**. Podstawowe pytania należy wysłać odpowiedniej Wydziałowej Komisji Kwaterunkowej wybierając ją w części **Odbiorca***.

[Informacje](#) [Mapa akademików](#) [Szczegóły dotyczące pokoju](#) [Harmonogram](#) [Kontakt](#) [Wyloguj się](#)

[\[LINK\] Pomoc do tej zakładki](#)

[\[LINK\] Bugs - Zgłaszanie problemów i uwag nie pilnych \(co można by zmienić w kolejnej akcji \)](#)
Wewnętrzny system pocztowy

Pole	Wartość
Temat*	Dokumentowanie dochodu
Odbiorca*	Wydziałowa Komisja Kwaterunkowa IChiP
Treść*	Cześć, Czy muszę dokumentować dochód jeżeli wynosi on ponad 1500 zł na osobę

Wniosek o akademik

FAQ-LINK Pytania i odpowiedzi

SEKS 2

KWATERUNEK 2015
AKCJA KWATERUNKOWA DLA
NOWOPRZYJĘCI PL

AKCJA KWATERUNKOWA
Informacje ogólne
change

akcje Mapa akademików Szczegóły dotyczące pokoju Harmonogram Kontakt Wyloguj się
[LINK] Pomoc do tej zakładki

Dane osobowe

Imię	Jan	Nazwisko	Kowalski	Płeć	Męczyzna
Kraj	Polska	PESEL	34567891234		

Dane kontaktowe

Uwaga: Edycja danych kontaktowych jest dostępna pod tym linkiem

Mail _____ Telefon **123456789**

Proszę o przyznanie mi miejsca w DS PW na **wybierz**

Dane adresowe

Uwaga: Edycja danych adresowych jest dostępna pod tym linkiem

Ulica **Mickiewicza** Nr budynku **66** Nr lokalu **1**
Kod pocztowy **15-232** Miasto **Białystok**
Kliknij na mapę by zaznaczyć lub **Wyszukaj**

Uwaga: "Wyszukaj" nie daje 100% pewności rezultatu - sprawdź wynik!
Uwaga 2: Zaznaczenie na mapie adresu stałego zameldowania jest obowiązkowe

Składam preferencje jako student wydziału


Wydział **Wybierz**
Rodzaj studiów **Wybierz**
Kierunek studiów _____
Numer kandydata _____

Dodatkowe informacje

Oświadczam, że codzienny dojazd do Uczelni uniemożliwia mi lub w znacznym stopniu utrudnia studowanie.
 Dokumentuję dochód
 dokumentowanie dochodu do progu 1343.55 dochodu na jednego członka rodziny na miesiąc

Zamieszkanie z współmałżonkiem:
wybierz
wybierz
Nie mam współmałżonka / Nie chcę, aby współmałżonek mieszkał ze mną w DS PW
Mam współmałżonka i chcę aby zamieszkał ze mną w DS PW
Jestem współmałżonkiem nie studiującym na PW

Łączam podanie o uwzględnienie szczególnych okoliczności jako:
wybierz
wybierz
Nie składam
osoba mająca problemy z poruszaniem, wymagająca dostosowanego pokoju (np. poruszanie się na wózku inwalidzkim)
osoba z inną niepełnosprawnością
student aktywnie działający na rzecz społeczności akademickiej, podlegający ocenie dziekana



Jeżeli chcesz aplikować o akademik musisz złożyć wniosek. Możesz to zrobić przez zakładkę w panelu użytkownika. Po wyborze odpowiedniej Akcji Kwaterunkowej rozpoczyna się wypełnianie wniosku. Dane osobowe i kontaktowe uzupełniają się automatycznie, dlatego bardzo ważne jest ich poprawne wypełnienie przy rejestracji.

Należy wybrać okres na jaki chce się zamieszkać w DS, wybrać odpowiedni wydział oraz rodzaj studiów. Tutaj też zaznaczasz czy dokumentujesz dochód.

Zaznacz na mapie miejsce zamieszkania

Po wypełnieniu wciskamy przycisk **Wyślij**

Informacje o wniosku

wniosek o akademik : akcja kwaterunkowa : numer wniosku :
SAVE Nowoprzyjeźci PL 2446438

Panel wniosku

Nalegamy aby przed złożeniem wniosku w systemie sprawdzić go. Wniosek można edytować do momentu złożenia. Zalecamy składanie wniosku dopiero jak będziecie chcieli go wydrukować i złożyć w dziekanacie.

Złóż wniosek

Edytuj

Historia zmian

2015-06-25 00:13:39 Jan Kowalski edytował preferencje
2015-06-25 00:11:55 Jan Kowalski edytował preferencje
2015-06-25 00:10:18 Jan Kowalski stworzył preferencje

Dane osobowe

Imię Jan Nazwisko Kowalski
Narodowość Polska PESEL 34567891234 Płeć Mężczyzna

Dane kontaktowe

Mail Telefon 123456789

Dane rankingowe

Dochód Nie będzie podawany Odległość od PW 176.65 km Nr wniosku 2446438

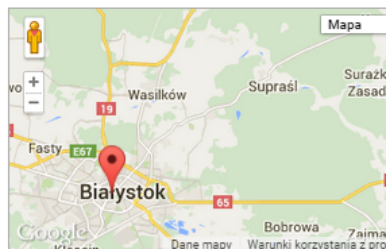
Proszę o przyznanie mi miejsca w DS PW na cały rok akademicki.

Dane adresowe

Ulica Mickiewicza Nr budynku 66 Nr lokalu 1
Kod pocztowy 15-232 Miasto Białystok

Składam preferencje jako student wydziału

Wydział Wydział Inżynierii Chemicznej i Procesowej
Rodzaj studiów Studia dzienne inżynierskie
Numer kandydata 123456
Kierunek studiów



Dodatkowe informacje

Oświadczam, że codzienny dojazd do Uczelni uniemożliwia mi lub w znacznym stopniu utrudnia studiowanie : NIE

Dokumentuję dochód: NIE

Załącznik do wniosku:

Brak

Zamieszkanie z współmałżonkiem: Nie mam współmałżonka / Nie chcę, aby współmałżonek mieszkał ze mną w DS PW.

Po wciśnięciu **Wyślij** wniosek zostaje zapisany

Użyj przycisku **Edytuj** aby dokonać zmian we wniosku. Jeżeli wszystkie dane są poprawne możesz złożyć wniosek przyciskiem **Złóż wniosek**.

Nalegamy aby przed złożeniem wniosku w systemie sprawdzić go. Wniosek można edytować do momentu złożenia. Zalecamy składanie wniosku dopiero jak będziecie chcieli go wydrukować i złożyć w dziekanacie.

Po złożeniu możesz pobrać wniosek przyciskiem **Pobierz PDF**, wydrukować i złożyć w dziekanacie wraz z wymaganymi dokumentami.

Informacje o wniosku

wniosek o akademik :
SUBMITTED

akcja kwaterunkowa :
Nowopryjęci PL

numer wniosku :
2446438

Informacje o wniosku – tutaj możesz znaleźć unikalny numer Twojego wniosku oraz zobaczyć status wniosku. Możliwe statusy:

SAVE – zapisany

SUBMITTED – złożony elektronicznie

RECEIVED – złożony w dziekanacie

REJECT – odrzucony, miejsce nie przyznane

ACCEPTED – przyjęty, miejsce przyznane

W tej części pojawi się również informacja o przyznanym miejscu.

Historia zmian

2015-06-25 00:35:17	Jan Kowalski złożył preferencje
2015-06-25 00:13:39	Jan Kowalski edytował preferencje
2015-06-25 00:11:55	Jan Kowalski edytował preferencje
2015-06-25 00:10:18	Jan Kowalski stworzył preferencje

Historia zmian – tutaj możesz sprawdzać historie swojego wniosku oraz kiedy ewentualna zmiana nastąpiła a także kto ją wprowadził.

■ Dodatkowe informacje

Oświadczam, że codzienny dojazd do Uczelni uniemożliwia mi lub w znacznym stopniu utrudnia studiowanie : **TAK**

Dokumentuję dochód: **TAK**

Dołączam podanie o uwzględnienie szczególnych okoliczności jako:

osoba z inną niepełnosprawnością

Treść podania:

Jestem osobą z orzeczoną niepełnosprawnością drugiego stopnia, mam problemu z poruszaniem się . Z tego względu proszę o pokój na niskim piętrze oraz blisko sanitariatu.
Proszę o pozytywne rozpatrzenie mojego podania

■ Załączniki do szczególnych okoliczności

Pliki wgrywamy po jednym

Pole

Wartość

Nazwa załącznika*

Nowy plik

Wybierz plik

Nie wybrano pliku

Wyślij

Dodatkowe informacje – Do każdego wniosku należy dołączyć dokument potwierdzający adres zamieszkania oraz gdy zaznaczyliśmy ze dokumentuje dochód odpowiedni załącznik.

Możesz złożyć podanie o **Szczególne Okoliczności**, wybierając odpowiednią opcję podczas składania wniosku oraz zamieszczając adekwatne podanie.

Po wciśnięciu **Wyślij** należy dodatkowo zamieścić skan orzeczenia lekarskiego i złożyć podanie.

Preferencje pokoju / składu

Jeżeli Twój wniosek został rozpatrzony pozytywnie i zostało przyznane miejsce w Domu Studenckim, możesz stworzyć preferencje pokoju lub składu. W przypadku nowoprzyjętych dostępna jest tylko preferencja składu osobowego.

■ Akademiki wydziałowe:

Akademiki, w których masz szansę zamieszkać, nie mając w nich zasiedzenia:

DS Babilon

DS Akademik

■ Preferencje pokoju / składu

Chcę:

Dołączyć do już istniejącego składu	▼
wybierz	
Złożyć własne preferencje/założyć skład	
Dołączyć do już istniejącego składu	

Akademiki Wydziałowe – Wypisana lista Domów Studenckich w których Twój Wydział posiada miejsca.

Preferencje pokoju / składu – możesz założyć własny skład, lub dołączyć do już istniejącego składu znajomego z którym chcesz zamieszkać. Jeżeli dołączasz do składu bardzo ważne jest wpisanie nazwy składu dokładnie tak jak jego założyciel, System rozróżnia małe oraz wielkie litery.

Wybierasz Dom studencki w którym chciałbyś uzyskać miejsce. Jeżeli chcesz wybrać konkretny pokój z puli Twojego wydziału w opcji **Pokój** wybierz **Konkretny pokój**, poczym z dostępnej listy pokoi wybierz jeden. Możesz również wybrać opcje **Dowolny spełniający poniższe parametry** gdy nie jesteś zdecydowany na konkretny pokój lub segment. Preferencje zatwierdzamy przyciskiem **Wyślij**. Dalej pozostaje tylko czekać na decyzje Wydziałowej Komisji Kwaterunkowej.

■ Preferencje pokoju / składu

Chcę:	<input type="text" value="Złożyć własne preferencje/złożyć skład"/>
Zakładam skład:	<input checked="" type="checkbox"/>
Nazwa składu:	<input type="text"/>
Dom Studencki:	<input type="text" value="DS Akademik"/>
Wybieram:	<input type="text" value="Pokój"/>
Pokój:	<input type="text" value="Dowolny spełniający poniższe parametry"/>
Minimalne piętro:	<input type="text" value="Dowolne"/>
Maksymalne piętro:	<input type="text" value="Dowolne"/>
Maksymalna ilość osób:	<input type="text" value="Dowolna"/>

■ Dotychczasowe zamieszkanie:

nie mieszkam w Domu Studenckim

Resztą zajmiemy się My, jako Komisja Kwaterunkowa.



Hubert Stefański
Przewodniczący Komisji Kwaterunkowej
Samorządu Studentów Politechniki Warszawskiej